



KASUTUSJUHEND



**TAUSTAVALGUSTUSEGA
MULTIMEEDIA KLAVIATUUR**

**COMFORT 7000
BACKLIT**

Õnnitleme teid TM REAL-EL klaviatuuri ostmise puhul!

Enne seadme eksploateerimist tutvuge tähelepanelikult käesoleva Kasutusjuhendiga ja hoidke see alles kogu kasutamisaja jooksul.

AUTORIÕIGUS

© 2016. ENEL GROUP OU.

Käesolevas Juhendis olev teave on kaitstud autoriõigusega. Kõik õigused on kaitstud. Kõik kaubamärgid on nende seaduslike omanike omandiks.

KAUBAMÄRGID

Kõik kaubamärgid on nende seaduslike omanike omandiks.

KOMPLEKTSUS

- Klaviatuur – 1 tk.
- Kasutusjuhend – 1 tk.
- Garantiitalong – 1 tk.

ERIOMADUSED

- Klahvide mitmevärviline taustvalgustus
- Klahvide pehme mugav käik
- Võimalus kasutada mängudes
- 19 omavahel mittekonfliktset klahvi
- Spetsiaalne valgusindikaatoriga funktsioon Winlock
- 12 Fn funktsiooniklahvi kiireks juurdepääsuks Internetti, Multimeedia jne






SÜSTEEMSED NÕUDED

- Operatsioonisüsteem Windows XP/Vista/7/8/10.
- Vaba USB pesa.

KIIRJUURDEPÄÄSU KLAHVIDE FUNKTSIOONIDE KIRJELDUS

Fn + F1 	Käivitada meediamängija	Fn + F7 	Esitada / Paus
Fn + F2 	Vähendada helitugevust	Fn + F8 	Minna üle järgmisele helirajale
Fn + F3 	Suurendada helitugevust	Fn + F9 	Postiprogrammi käivitamine
Fn + F4 	Lülitada välja heli	Fn + F10 	Avada internetilehekülg
Fn + F5 	Peatada esitamine	Fn + F11 	Kõikide klahvide plokkimine
Fn + F6 	Minna üle eelmisele helirajale	Fn + F12 	Kalkulaatori sisse- ja väljalülitamine

ETTEVALMISTUS TÖÖKS

- Ühendage klaviatuur arvuti vaba USB-pesaga, arvuti tunneb selle automaatselt ära.
- Funktsiooni Winlock käivitamiseks tuleb samaaegselt vajutada klahve Fn ja . Nende klahvide korduv vajutamine lülitab sisse Funktsiooni Winlock.
- Taustvalgustuse sisselülitamiseks on vaja vajutada klahvi  On/Off. Taustvalgustuse taset võib suurendada või vähendada vajutades samaaegselt Fn ja vastavalt Page Up  / Page Up – klaviatuuril. Klahvi  On/Off vajutus lülitab taustvalgustuse välja.
- Multimeedia, Windows rakenduste ja Interneti sisselülitamiseks on vaja vajutada klahvi Fn + üks kiirjuurdepääsu klahv (vt. kirjeldust ülalpool).

VÕIMALIKE PROBLEEMIDE LAHENDAMINE

Probleem	Lahendus
Klaviatuur ei tööta.	<ol style="list-style-type: none"> 1. Ühendage klaviatuur arvutist lahti ja kontrollige pistikühendite kontakte nende võimalike vigastuste avastamiseks. Kui ei ole mingeid väliseid vigastusi ja kontaktid on korras, siis ühendage klaviatuur veel kord arvutiga. 2. Soovitame pöörduda lähimasse hoolduskeskusesse.

Kui ükski ülalloeletud moodustest ei lahenda probleemi, siis pöörduge asjatundliku konsultatsiooni saamiseks lähimasse hoolduskeskusesse. Ärge remontide toodet iseseisvalt.

TEHNILISED OMADUSED

Omadused ja mõõtühikud	Väärtus
Klaviatuuri klahvide arv	104
Kiirjuurdepääsu klahvide arv	12 Fn
Klaviatuuri paigutus	Eng/Ukr/Rus
Toetab operatsioonisüsteeme	Windows XP/Vista/7/8/10
Liides	USB
Tõrketu töövältus	üle 10 000 000 vajutuse
Mõõdud, mm	442 × 40 × 138
Kaal, g	550

Märkused:

- **Tabelis toodud tehnilised omadused on antud teadmiseks ja ei saa olla pretensioonide aluseks.**
- **TM REAL-EL toodang täiustub pidevalt. Sellel põhjusel võivad kompleksus ja tehnilised tingimused olla muudetud ilma eelneva teavitamiseta.**



Mudel: **Comfort 7000 Backlit**

Garantiaeg: 12 kuud. Töövältus: 2 aastat. Kaup on sertifitseeritud, sellel on hügieeniline luba. Ei sisalda kahjulikke aineid. Säilitada kuivas kohas.

Tootja: ENEL GROUP OÜ, Katusepapi tn 6, Lasnamäe linnaosa, Tallinn, Harju maakond, 11412, Eesti Vabariik. Valmistatud Hiinas.

Manufacturer: ENEL GROUP OU, Katusepapi tn 6, Lasnamäe district, Tallinn city, Harju county, 11412, Estonia. Made in China.

© **Registered Trademark of ENEL GROUP OU. Estonia.**